

# 忠岡町

## LINEによる新型コロナワクチン接種予約手順

### 予約方法

#### ① トーク画面



メニューの  
予約ボタンを押す

#### ② LINEログイン



内容を確認して  
許可するを押す

#### ③ 検索フォーム



接種券番号・  
生年月日を入力

#### ④ 予約一覧画面



1回目2回目を選択  
※最初は1回目を選択

#### ⑤ トーク画面



フォームに  
沿って回答

#### ⑥ カレンダー選択



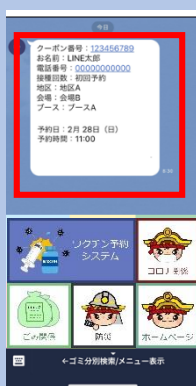
カレンダーから  
空いている日時  
を選択

#### ⑦ 確認画面



予約内容の確認

#### ⑧ トーク画面



予約した情報が  
トーク画面に通知  
されます。

### ■ 注意事項

- ※接種券番号・生年月日が誤っているとエラー表示が出て次に進めません。
- ※2回目の予約は1回目接種後でないと予約が出来ません。  
基本は1回目の接種後に会場にて次回予約を取っていただく想定であります。
- ※1回目の予約と2回目の予約は同じスマホ等の端末から行ってください。
- ※ご不明な点があれば、忠岡町コールセンター（0725-92-5720）までお問合せください。ただし、予約受付開始日は、混みあう可能性がございますので、ご了承ください。

# 忠岡町 予約変更・キャンセルの手順

## 予約変更

- ①トーク画面 ②検索フォーム ③予約一覧画面



メニューの  
予約ボタンを押す



接種券番号・  
生年月日を入力



対象予約の中で  
予約・変更を選択

以下、新規予約の⑤～⑧と  
同じ流れです。

## キャンセル

- ①トーク画面 ②検索フォーム ③予約一覧画面 ④確認画面 ⑤完了画面



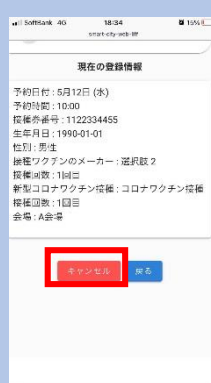
メニューの  
予約ボタンを押す



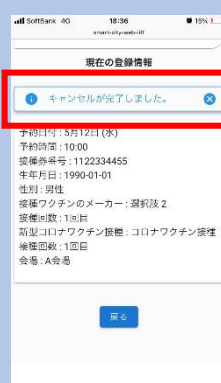
接種券番号・  
生年月日を入力



対象予約の中で  
キャンセルを選択



確認画面にて  
キャンセルを押す



キャンセル完了

### ■注意事項

※接種日当日の予約変更やキャンセルはLINEでは受付出来ません。

接種日当日の場合、お電話にて忠岡町保健センター（0725-22-1122）までご連絡をお願いします。