

平成30年度  
全国体力・運動能力、  
運動習慣等調査の結果概要

忠岡町教育委員会



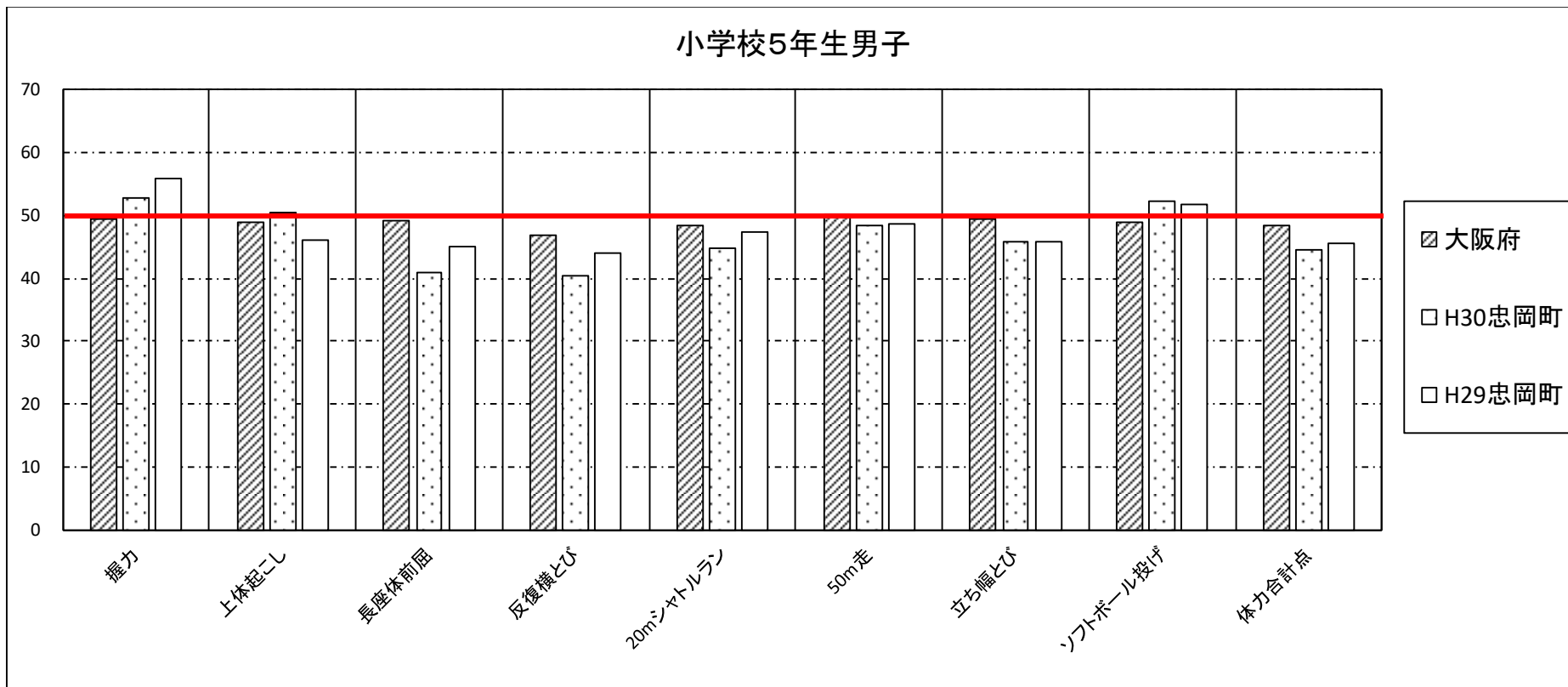
## 公表に関する配慮事項について

平成30年度全国体力・運動能力、運動習慣等調査要領に基づき、次の点に配慮し公表する。

- 忠岡町教育委員会は、保護者や地域の住民に対し、町内における教育及び教育施策に関する説明責任を果たす観点から、調査結果を公表する。
- 本調査の目的及び調査結果が体力や運動能力、運動習慣の特定の一部である。
- 学校ごとの児童生徒の体力・運動能力、運動習慣等の結果が明らかになる公表は行わない。
- 本町の特徴的な成果と課題を公表する。

# 全体の概要について I (体力・運動能力に関する調査より)

忠岡町の小学校5年生男子の体力バランス(全国平均を50として、8種目を数値化。)

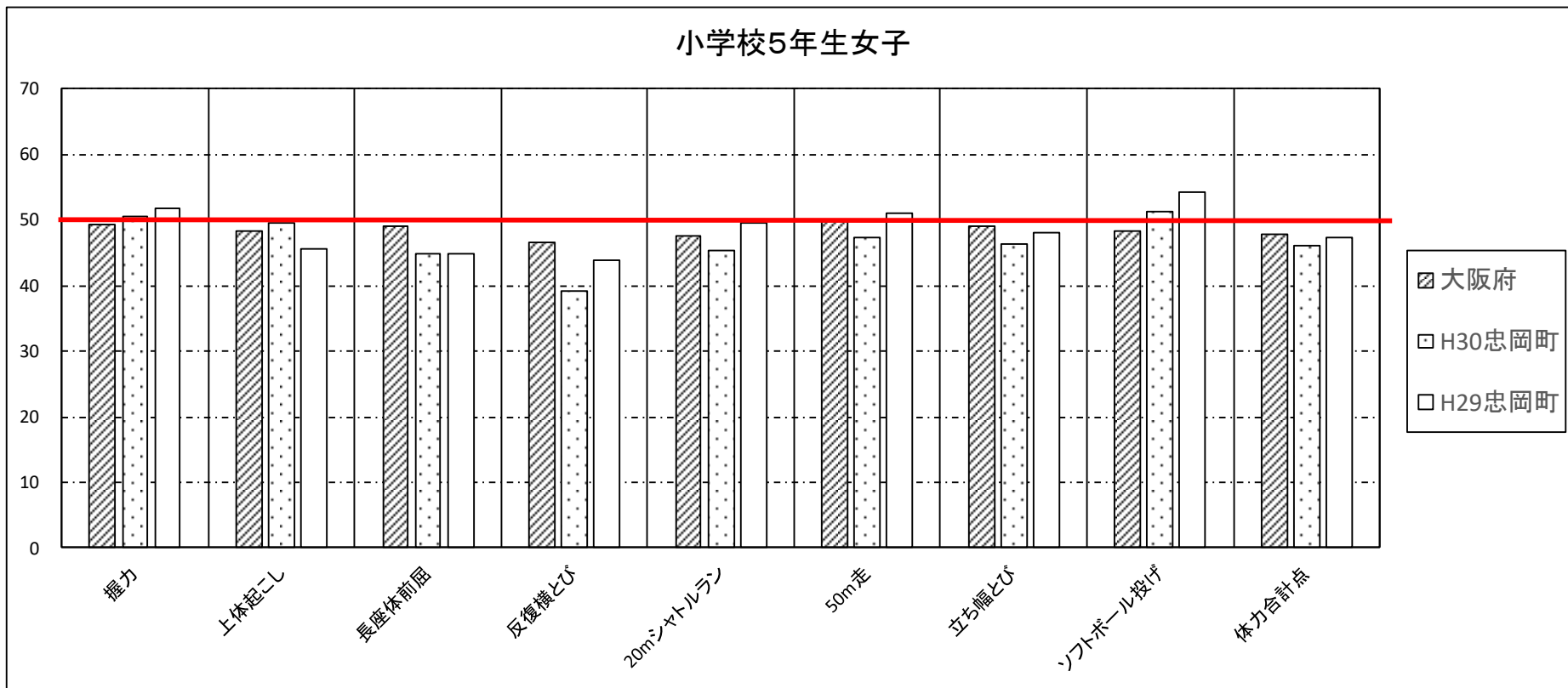


## 〈小学校・男子〉

・全8項目のうち、「握力」、「上体起こし」、「ソフトボール投げ」の3項目の能力は、全国・府と比して高いといえる。一方、「長座体前屈」、「反復横とび」、「20mシャトルラン」、「立ち幅跳び」の4項目については、課題がやや大きい。「50m走」については、全国・府と比して低いものの大きな差はないといえる。

# 全体の概要について I (体力・運動能力に関する調査より)

忠岡町の小学校5年生女子の体力バランス(全国平均を50として、8種目を数値化。)

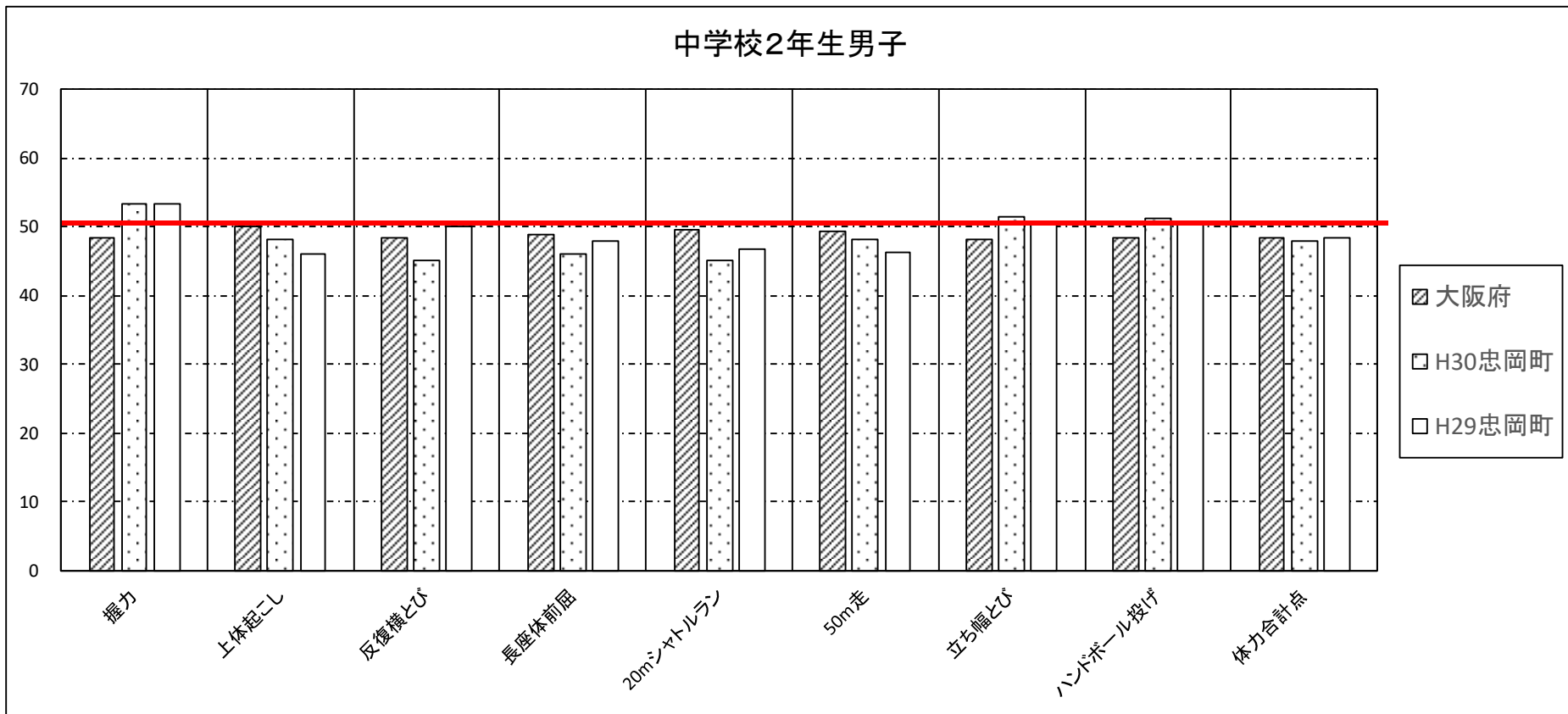


## 〈小学校・女子〉

・全8項目のうち、「握力」、「ソフトボール投げ」の2項目の能力は、全国・府と比して高いといえる。また、「上体起こし」については、全国平均に近い数値を示した。一方、「長座体前屈」「反復横跳び」、「20mシャトルラン」については、課題がみられる。「50m走」、「立ち幅跳び」については、全国・府と比して低いものの大きな差はないといえる。

# 全体の概要について I (体力・運動能力に関する調査より)

忠岡町の中学校2年生男子の体力バランス(全国平均を50として、8種目を数値化。)

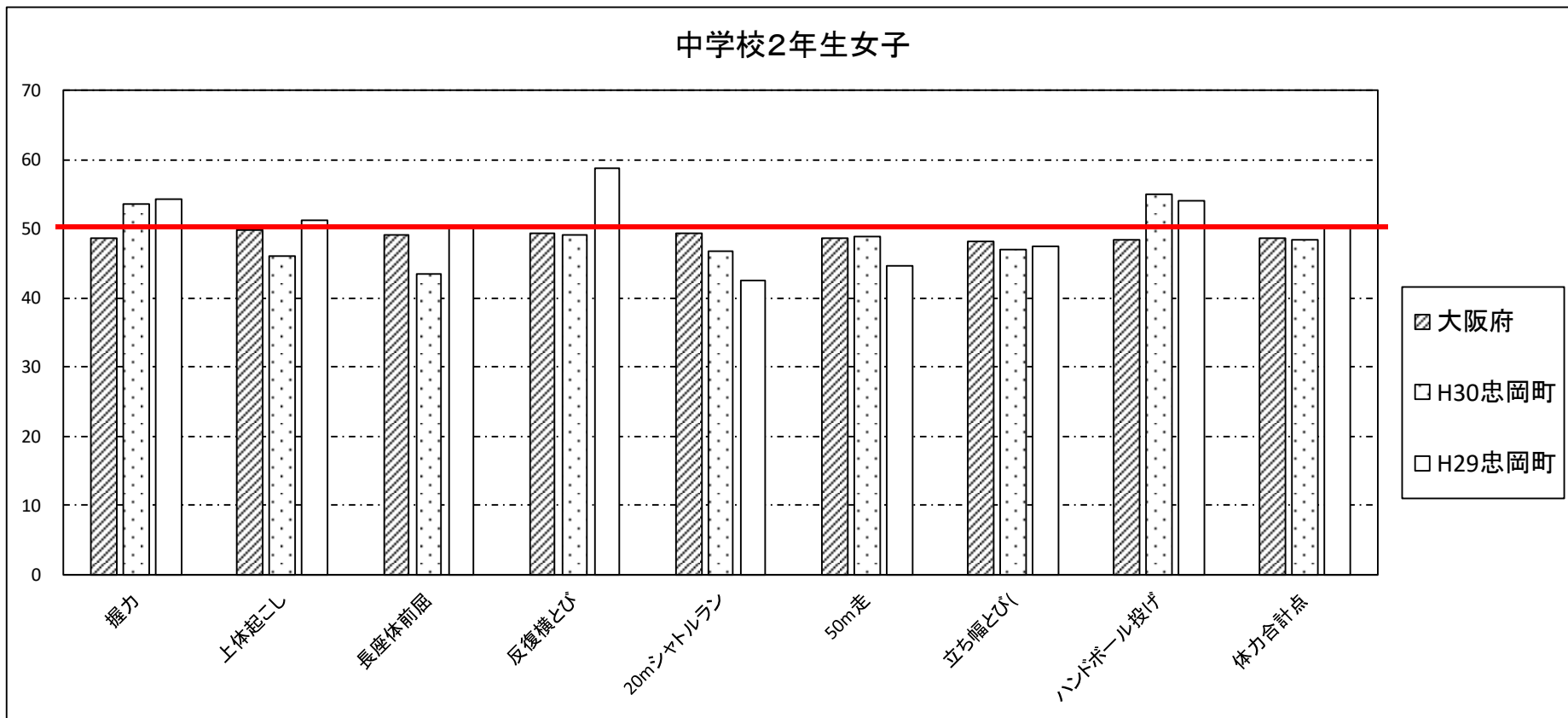


## 〈中学校・男子〉

・全8項目のうち、「握力」、「立ち幅跳び」、「ハンドボール投げ」の3項目の能力は、全国・府と比べて高いといえる。一方、「上体起こし」、「反復横跳び」、「長座体前屈」、「20mシャトルラン」については、やや課題がみられる。また、「50m走」については、全国・府と比べて低いものの大きな差はないといえる。

# 全体の概要について I (体力・運動能力に関する調査より)

忠岡町の中学校2年生女子の体力バランス(全国平均を50として、8種目を数値化。)



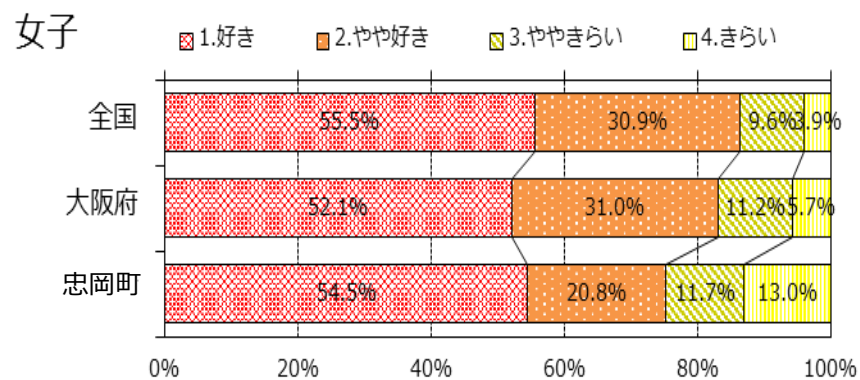
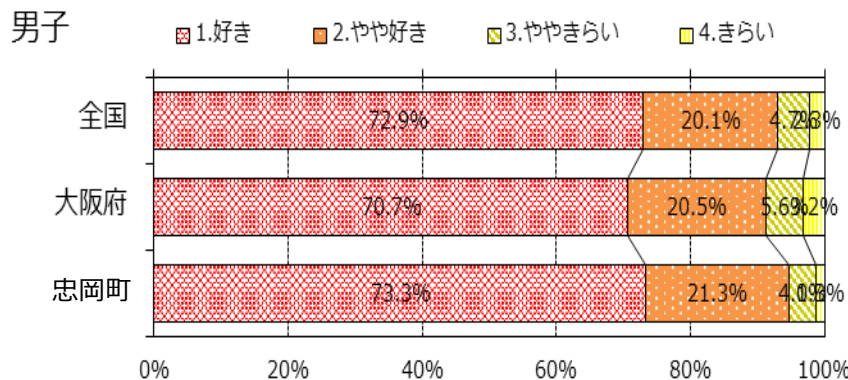
〈中学校・女子〉

・全8項目のうち、「握力」、「ハンドボール投げ」、の2項目の能力は全国・府と比して高い。一方、「上体起こし」、「長座体前屈」、「20mシャトルラン」については課題がみられる。それ以外の項目については、全国・府と比して低いものの大きな差はないといえる。

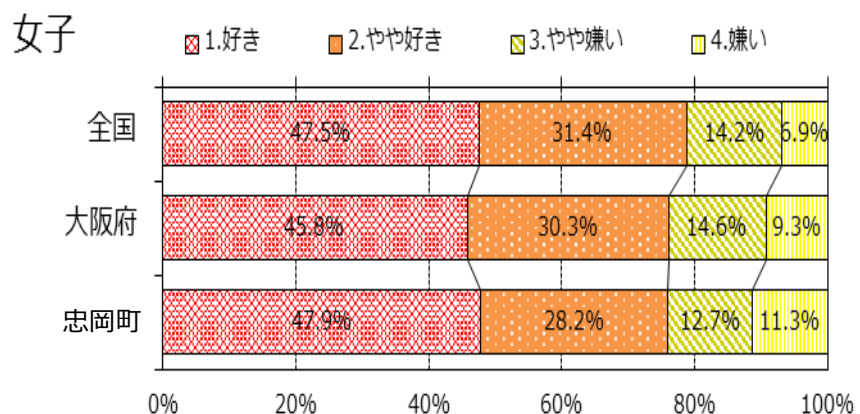
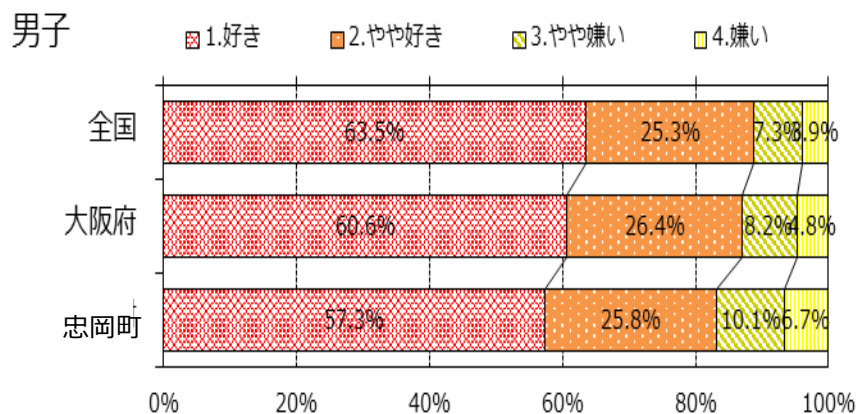
# 全体の概要についてⅡ（運動習慣等に関する調査より）

## ①「運動は好きですか」

**小学校** 運動について、「好き」「どちらかという好き」と答えた児童は、男子は全国・大阪府と比較して多かったが、女子は全国・大阪府と比較して少なかった（男子：本町94.6%、全国93.0%、大阪府91.2%、女子：本町75.3%、全国86.4%、大阪府83.1%）。



**中学校** 運動について、「好き」「どちらかという好き」と答えた男子は全国・大阪府と比較して少なかったが、女子は全国よりは低い、大阪府とは同程度だった（男子：本町83.1%、全国88.8%、大阪府87.0%、女子：本町76.1%、全国78.9%、大阪府76.1%）。



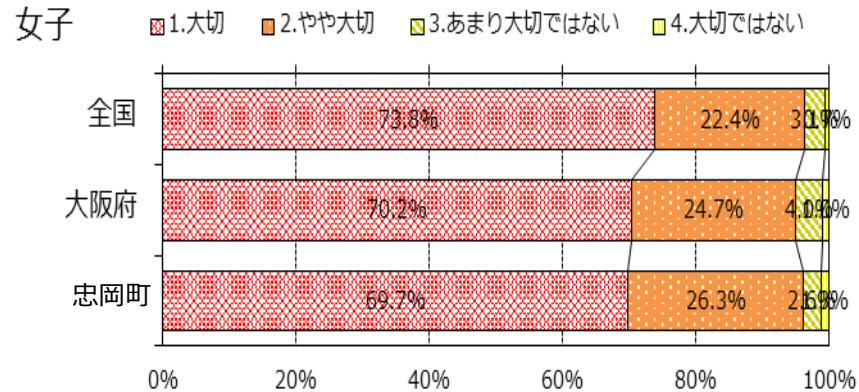
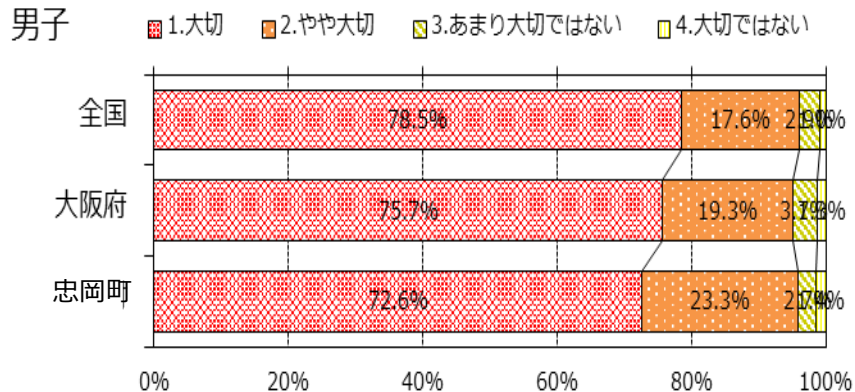


# 全体の概要についてⅡ（運動習慣等に関する調査より）

## ②「健康に運動は大切だと思いますか」

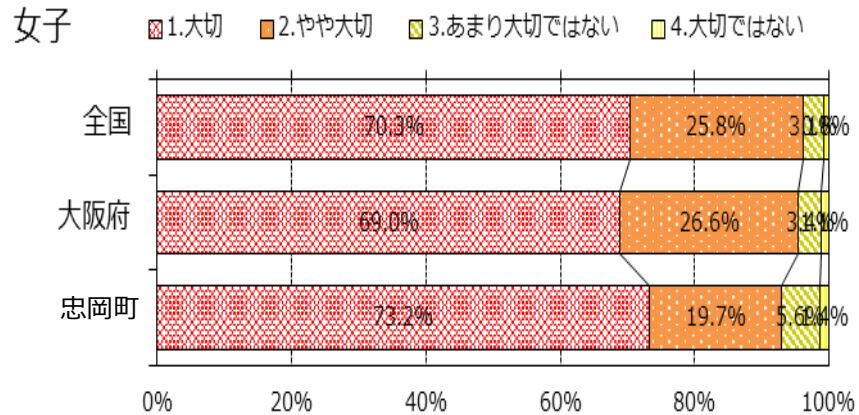
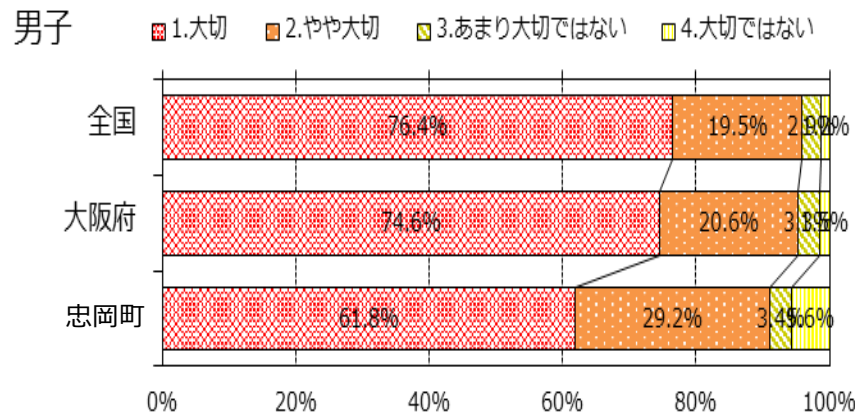
小学校

健康に運動は「大切」「やや大切」と肯定的に答えた児童は、男子は全国・大阪府と比較してやや高いが、女子は全国と比較するとやや低いが、大阪府と比較してやや高い(男子:本町95.9%、全国95.8%、大阪府95.0%、女子:本町96.0%、全国96.2%、大阪府94.9%)。



中学校

健康に運動は「大切」「やや大切」と肯定的に答えた生徒は、男女ともに全国・大阪府と比較して少ない(男子:本町91.0%、全国95.9%、大阪府95.2%、女子:本町92.9%、全国96.1%、大阪府95.6%)。



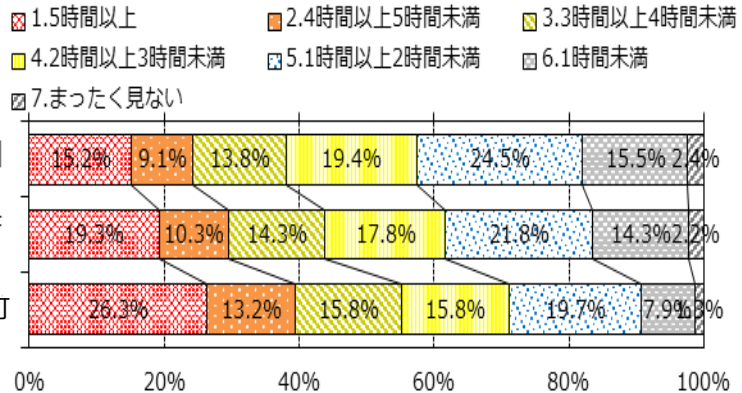
# 全体の概要についてⅡ（運動習慣等に関する調査より）

## ③「平日のテレビ・DVD・ゲーム・スマートフォン、パソコンなどの視聴時間は何時間ですか」

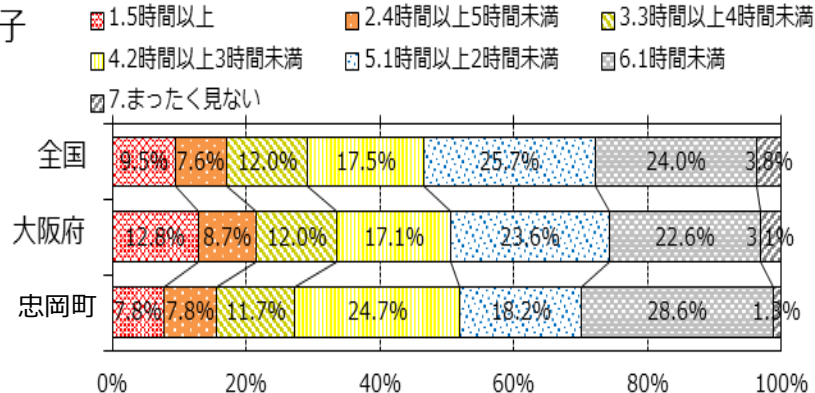
小学校

平日のテレビ・DVD・ゲーム・スマートフォン・パソコンなどの視聴時間が3時間以上に及ぶ児童は男子は全国・大阪府と比較して多いが、女子は全国・大阪府と比較して少なかった（男子：本町55.3%、全国38.1%、大阪府43.9%、女子：本町27.3%、全国29.1%、大阪府33.5%）。

男子



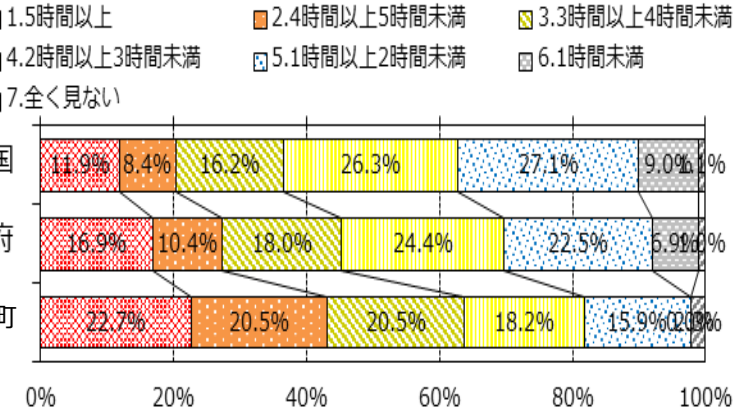
女子



中学校

平日のテレビ・DVD・ゲーム・スマートフォン・パソコンなどの視聴時間が3時間以上に及ぶ生徒は男女ともに全国・大阪府と比較して多かった（男子：本町63.7%、全国36.5%、大阪府45.3%、女子：本町78.9%、全国35.2%、大阪府46.0%）。

男子



女子

